

The CHUM logo is displayed on the glass facade of a building. It consists of three vertical bars of varying heights above the letters 'CHUM' in a bold, sans-serif font.

CHUM

# Stationnement

Journée AQPMC - CHUM

15 novembre 2025

AMPHITHEATRE  
PIERRE-PÉLADEAU

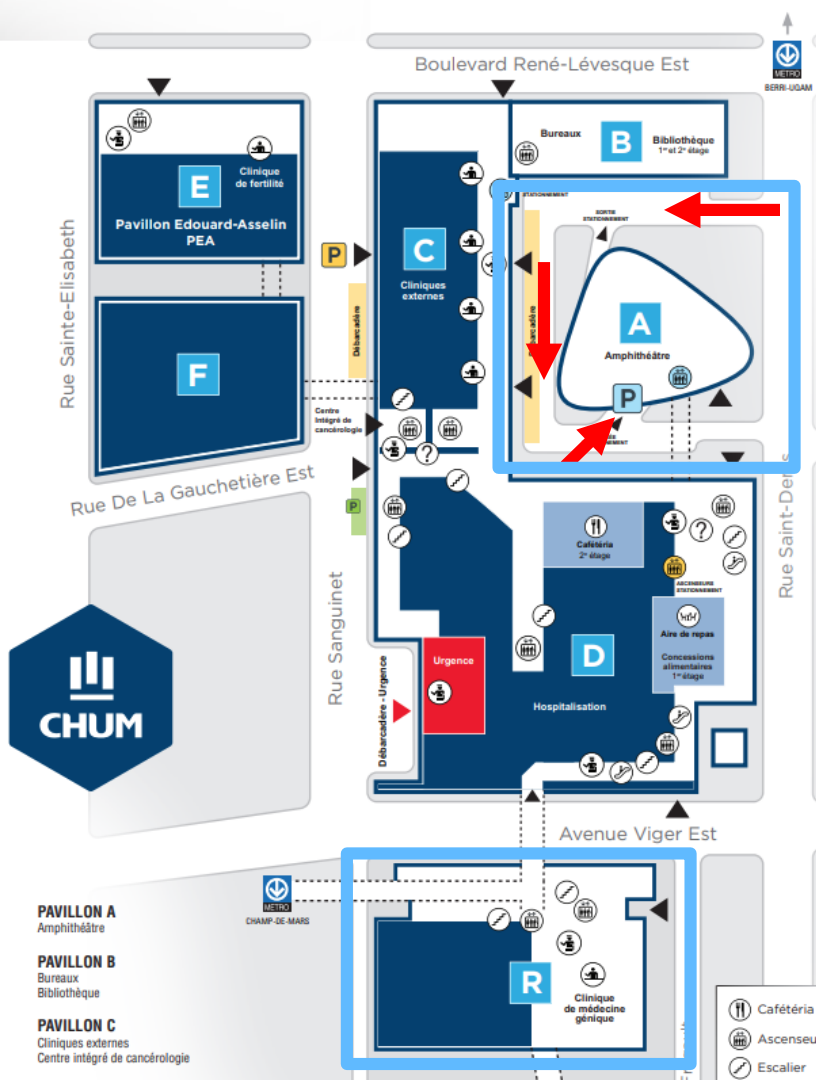
# Stationnement du CHUM – Pavillon A

1000, rue Saint-Denis  
Montréal (Québec) H2X 0C1

Tarif : 8,5 \$ pour la journée

# Adresse du CRCHUM – Pavillon R Amphithéâtre du congrès


900, rue Saint-Denis  
Montréal (Québec) H2X 0C1



- PAVILLON A**  
Amphithéâtre
- PAVILLON B**  
Bureaux  
Bibliothèque
- PAVILLON C**  
Cliniques externes  
Centre intégré de cancérologie

- Cafétéria
- Ascenseurs
- Escalier

# SORTIR DU STATIONNEMENT




Se diriger vers **Hôpital | Amphithéâtre**




Prendre les ascenseurs

# SORTIR DU STATIONNEMENT



Sortir au PA – Hôpital




Prendre les portes à droite vers Hôpital


# TRAVERSER LE CHUM



Suivre **Hôpital**




Monter vers **Hôpital**




Traverser le réfectoire vers votre **droite** en direction de **B&C traiteur et Antica**


# TRAVERSER LE CHUM



Aller sur votre **gauche**



Descendre les **escalators**




Sortir du **CHUM**

# ARRIVÉE AU CRCHUM



Aller sur votre **gauche** pour traverser puis aller sur votre **droite**




**Bienvenue au CRCHUM !**

**Adresse du CRCHUM**


**Pavillon R**

900, rue Saint-Denis  
Montréal (Québec) H2X 0C1

# ALLER VERS LES ASCENSEURS



Dans l'entrée, aller sur votre **droite**




Suivre le couloir puis aller sur votre **gauche**

# MONTER AU 5<sup>e</sup> ÉTAGE



Prendre un ascenseur et aller au 5<sup>e</sup> étage



**BRAVO**, vous êtes arrivé !



**L'AQPMC et le CHUM  
vous souhaitent la bienvenue !**